

# Rutgers Univ. Brochure

For New Students

Korean Graduate Students Association





## 시작하기에 앞서...

앞으로 하시게 될 일 중 **1-20 와 여권**은 **신분증명**을 위해서 거의 항상 필요하게 됩니다. 이것들은 항상 휴대하시기 바라며, 앞으로 필요하게 될 서류는 Package 화 하여 항상 한자리에 같이 가지고 다니시는 것이 편리합니다. 그리고 간혹 1-94 가 필요한 경우가 있는데, 정상적인 경우라면 이는 항상 여권에 붙어 있으므로 언급을 생략합니다. 덧붙여서 **주소와 Zip Code**는 암기하고 다니셔서 영어로 이야기 할 수 있을 정도로 되어야 편리합니다. (카드계산. 현금 계산 시 Zip Code 나 주소를 물어보는 경우가 있습니다. 회원 관리 및 본인 확인)

Updated 캠퍼스 내 Building Search : <http://maps.rutgers.edu>  
New Brunswick Campus 는 크게 4 개의 캠퍼스로 다시 나누어지게 됩니다.

**Busch**  
**College Avenue**  
**Cook/Douglass**  
**Livingston**

저도 처음에 와서 도대체 캠퍼스가 뭔가? 왜이리 캠퍼스가 많아? New Brunswick campus 는 어디고 Busch 는 어디야? 이런 질문들이 있었던 것 같습니다.

자세한 건물 링크까지 하려고 했는데 너무 자세한 정보는 적음하시는데 독이 될까봐 간단한 사진만 올립니다. 필요하신 부분은 위의 링크에서 직접 찾아보세요~! ☺ 그리고 캠퍼스 맵은 아무 Student center 에 가서도 편하게 (무료로!!) 가져가실 수 있도록 비치되어 있습니다. 오시자마자 먼저 Campus map 을 획득하시는 것은 필수~! 그리고 아래 올린 그림들과 그림 맞추기를 해보셔서 방향을 찾으셔도 좋을 듯 합니다.

1. Dormitory (기숙사 입주)

준비물 : I-20, 여권

위치 : Busch Campus

Housing Services, 55 Bevier Rd, Piscataway, NJ 08854(임시주소)

Office Hour : 9AM to 5PM

소요시간 : 30 분

Housing Office 위치는 Buell 아파트 옆의 Laundromat 이 있는 건물입니다. (아래 첨부 그림 참조)

Dormitory 를 예약하시고 Confirm 메일을 받으셨다면 아파트 번호도 이미 알고 있으시리라 생각됩니다. 그 메일을 가지고 먼저 Housing Office 에 가서서 열쇠를 수령하려 왔다고 합니다. 그러면 이것저것 본인 확인과 함께 여러 문서들을 작성하게 되고(contract 관련) 열쇠를 받습니다.그리고 기숙사에 들어갈 수 있는 ID CARD(학생증)를 만들기 위한 확인증을 주게 됩니다. 학생증은 기숙사 출입을 위한 카드와 같이 사용됩니다. 일단 열쇠를 수령하고, Campus Center 에 있는 학생증 만드는 곳을 가면 됩니다. I-20 와 신분증을 제시하면, 학생증을 만들 수 있습니다. 이 때 처음 입학허가서 때 같이 나오게 되는 RUID 를 알고 있어야 합니다. Certificate of Admission 을 들고가시면 되겠죠. 학생증을 만드는데 1 분 정도 걸립니다. 학생증을 수령한 후 다시 Housing Office 에 가서서 학생증을 받아왔으니, activation 을 시켜 달라고 합니다. 그러면 자기가 사는 기숙사에 맞도록 activation 을 시켜줍니다. 그 후 ID card 로 현관 문을 열고, 열쇠로 자기 방의 문을 열고 자기방을 찾아가시면 됩니다.

Housing Service(입주확인) -> RU Connection(학생증 발급) -> Housing office (Activation)

이렇게 움직이셔야 비로소 본인의 집에 들어갈 수 있는 아이디 카드를 받으실 수 있습니다. ID 카드(학생증) 가 먼저 있어야 여러모로 편합니다. 학교 어디 가나 “Do you have your ID?” 하고 물어보는 경우가 많거든요. 각각의 Office 에서는 Listening 을 잘 하셔서 missing 하는 것 없게 하시구요.

그리고 가족이 있으신 경우에는 절차가 조금 더 복잡합니다. 뭐 그리 어려운 것은 아니구요. 그 쪽에서 작성하라는 것만 조금 더 작성하시면 됩니다. 자녀분들 나이, 학교, Spouse 신분 증명(여권) 등등 아파트에 같이 사실 분들에 대한 기초자료가 필요합니다. 그리고 spouse 되시는 분도 집에 들어가시려면 카드가 필요하니 Housing service office 에서 관련 폼을 받으셔서 작성 후 같은 절차를 밟으시면 RU Connection 에서 ID 를 받으실수 있습니다(2 번 항목 참조).







4. Open Bank Account. (은행 사용)

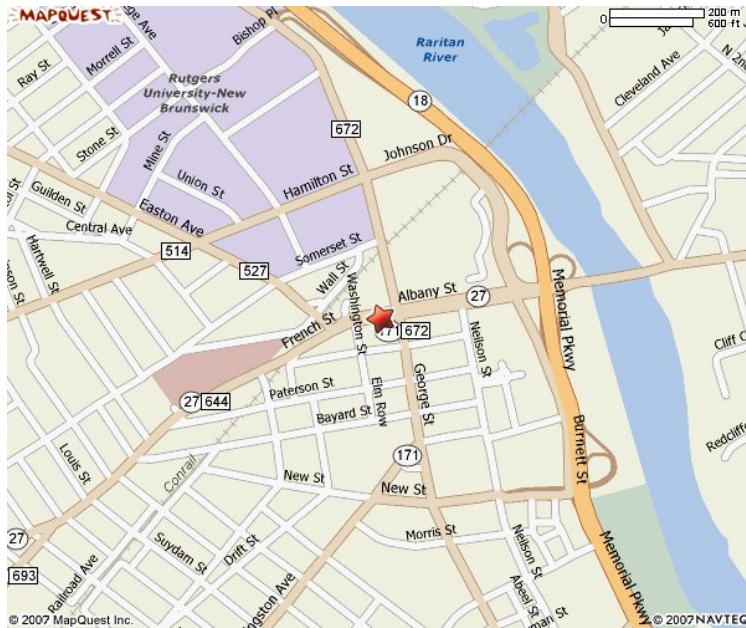
준비물 : I-20, 여권, 주소, Deposit minimum \$50

위치 : New Brunswick Downtown.

소요시간 : 20 분~ 1 시간 (기다리는 사람에 따라서)

Wachovia Bank 를 추천합니다. 학교 안에도 ATM 이 가장 많은 은행이라고 합니다. Teller 에게 갈 필요 없이 프런트에 있는 직원에게 Student Account 를 만들러 왔다고 하면 됩니다. Highland Park 쪽 보다는 New Brunswick 쪽이 서비스가 더 깔끔하다고 하는군요. 최초 계좌 개설시에 50 불의 minimum deposit 이 필요합니다. (액수는 바뀔 수 있음) 주소가 적힌 Check Book 을 원하시면 추가로 20 불을 더 내시고 Check Order 를 하시면 됩니다. (30 분 - 1 시간 정도 소요)

인터넷 뱅킹은 따로 신청하실 것 없이 가입시에 적힌 이메일로 인터넷 뱅킹을 신청하라는 메일이 옵니다. 주소를 임시로 하신 분들은 인터넷 사이트에서 주소를 나중에 바꾸시면 됩니다. (FYI) Wachovia 은행의 단점이라면 초기 체크를 만들어줄때 7 장정도만 주고 이것을 다 쓰게 되면 다시 체크를 사야 한다는 점입니다.(14 불정도? 200-400 장?) Bank of America 에서는 처음 계좌 개설시 많이 만들어준다 그러더군요. (참고로 체크는 전기세 계산, 자잘한 돈계산, 등록금 납부 등 다양한곳 돈과 똑같이 사용됩니다). 주변의 은행으로는 Bank of America(이하 BOA), Washington Mutual, PNC Bank 가 있습니다. ATM 머신은 Busch Student center 에 Wachovia 와 PNC 그리고 UMDNJ(메디컬 스쿨)에는 BOA 가 있으며, Student Activities Center 에도 BOA ATM 이 있었던 것으로 기억합니다.



Wachovia Bank: 732-843-4200  
120 Albany St  
New Brunswick NJ  
08901 US



6. Social Security Number(SSN) (주민번호 받기)

준비물 : On-campus Job Confirmation Letter, I-20, 신분증

위치 : Social Security Office

52 Charles St, New Brunswick, NJ

Office Hour: 8:30~16:00, Weekdays

소요시간 : 1 시간 ~ 3 시간

처음에는 TA/GA 인 경우에만 해당됩니다. 이 말은 on campus 에서 Job offer 가 있을 때 받을 수 있습니다. 오자마자 part-time 을 시작할 경우에는 TA/GA 가 아니더라도 SSN 을 받을 수 있었습니다. 미국 내 체류를 위한 크레딧 적립을 위해서 SSN 넘버가 꼭 필요한 분들이 계신데. 간단한 part-time job 을 하시는것도 좋은 방법이라고 생각합니다.

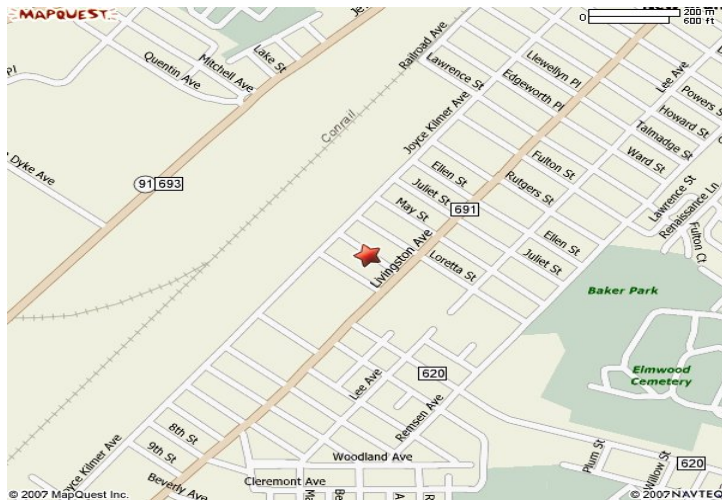
Job offer 내지는 TA/GA 이신 경우에 해당 오피스에서 Job offer letter 를 받으신 후에 이것을 가지고 상기 기재한 오피스에 가시면 SSN 을 받으실 수 있습니다. 문제가 없다면 14 일 이내에 SSN 카드를 집에서 수령할 수 있습니다.

그리고 office hour 보다 30 분 정도 빨리 가시면 시간을 조금 더 아낄 수 있습니다.. 그렇지 않으면 하루를 다 보낼 수도 있는.. 미국 행정의 전형성을 보여주는 곳입니다. 예약을 미리 하고 오는 사람들도 있는 듯 보였는데 필요하시다면 홈페이지 검색해 보시기 바랍니다.

<http://www.ssa.gov/pubs/10181.html>

Fellowship student 의 경우는 SSN 취득 대상에 해당되지 않습니다. 이 경우에는 대신 ITIN 이라는 세금 일련번호를 받으실 수는 있지만, 크레딧을 쌓는 데는 전혀 도움이 되지 않는다고 합니다. 물론, 핸드폰을 사고 운전면허 취득에도 쓰이지 않습니다. SSN 을 받는 게 불가능한 경우, social security office 에서 social security number denial letter 를 받아야 운전면허를 신청할 수 있습니다. (FYI; Kilmer Road 의 DMV 에서는 F1 비자라고 이야기해 주면 그냥 통과되기도 합니다.)

Social security number denial letter 는 외국인이 미국 내에서 일하면서 월급을 받지 않기 때문에 Social security number 를 가질 수 없다는 일종의 확인서 같은 것입니다.



52 Charles St  
New Brunswick NJ  
08901-3318 US



7. Driver's License (운전면허증)

준비물 : 여권과 I-20, SSN Denial Letter, 각종 서류(주소지증명(은행 bill 최근 3 개월), 6-point ID (<http://www.state.nj.us/mvc/Licenses/6PointID.htm> )

위치 : 33 Kilmer Road, Edison, NJ 08817

소요시간 : 1 시간 ~ 2 시간

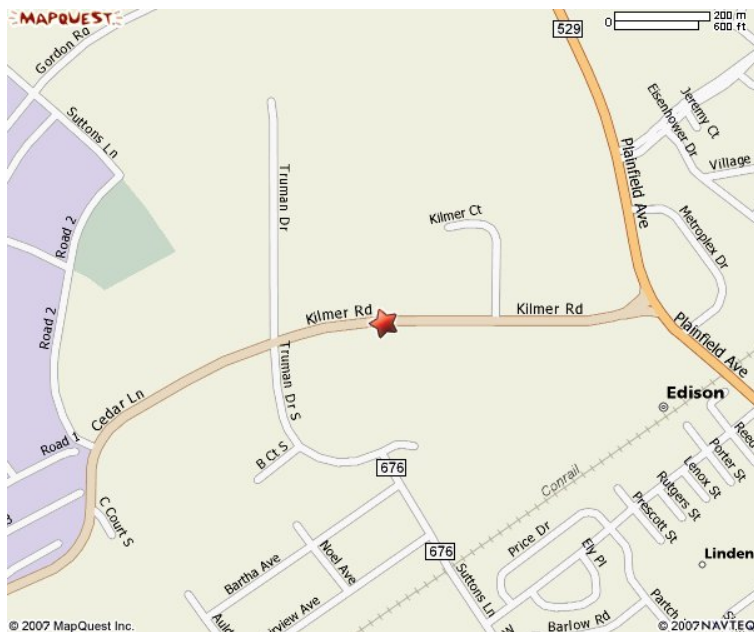
한국 운전면허가 있으신 분은 한국에서 공증을 받아오시면, 필기시험만 보시고 운전면허를 받으실 수 있습니다. 혹시 한국에서 공증을 못 받아오셨으면, 맨하탄에 있는 한국영사관에서 받으실 수 있습니다. TA/GA 가 아닌경우, 먼저 5 번 항목에서 말한 SSN Center 에 가서서 SSN 을 받을 수 없다는 Denial Letter 를 받으셔야 합니다. Kilmer Road 의 DMV 에서는 F1 비자일 경우 denial letter 확인을 생략할 수 있기도 합니다.

운전면허 발급에 관해서는 오류도 많고 그때그때 다르고, 사람마다 다르고.. 행정적인 불만 사항들이 매년 있습니다. 일단 지난 글들을 검색해보시고 준비하시고 가시길 바랍니다. 운전면허를 발급 받으러 가시기 전에 밑에 있는 뉴저지 주정부 교통국 사이트에 가서서 6 point identification 을 만족시키는 서류들을 완전히 준비한 후 운전면허를 신청하십시오. (개인적으로는 학교 등록하시자마자 Official Transcript 를 신청하셔서 학생증과 함께 가져가시길 권해드립니다)

Rutgers 가 위치한 Middle Sex 지방의 DMV (Department of Motor Vehicles)위치 웹 링크

<http://www.state.nj.us/mvc/Location/Middlesex.htm>

자신이 찾은 정보가 제일 정확합니다. ☺



33 Kilmer Rd  
Edison NJ  
08817-2421 US











**6. 수강신청 및 registration 완료하기**

=> GSBS office 에서 양식 받아서 신청하시면 되며, (인터넷 등록으로 바뀌었는데 자세한 사항은 program manager 또는 학과 secretary 에게 문의하세요) 운전면허 일찍 딸 계획이신 분들은 이때 **Official transcript** 바로 신청 되냐고 문의하시면 좋습니다. (신청 후 열흘 정도 소요됨) 면허 응시할 때 신분증명 서류로 학생증과 함께 사용 가능합니다.

**7. EOHSI 에서 예약 후 TB test 받기**

=> 이후 대학병원에서 흉부 x-ray 도 찍습니다. 날짜는 TBA (to be arranged)

**7. 은행구좌 개설하기**

=> 계좌 개설하려면 **주소**를 알아야 합니다.

Buell apartment 에 거주하실 경우는 Busch Campus Center 에서 가깝기 때문에 Wachovia 가 더 편리합니다만, Johnson, Nichols, Russell 등의 apartment 에 살고 계시거나 UMDNJ 건물에서 주로 지내게 될 경우는 Bank of America 계좌가 있으면 편합니다. UMDNJ 건물에는 BoA ATM 이 있거든요.

**8. UMDNJ ID 카드 만들기**

=> Liberty Plaza 의 Human Resource Office 에서 처리. 이것도 **집주소**를 알아야 합니다.

==> 7. 8. 하루에 해결 가능. 그러나 그리 급한 건 아니니 여유 있게 하셔도 좋습니다.

ID 카드 만들기는 UMDNJ 의 경우는 Rutgers 와는 달리 그게 좀 복잡합니다. 우선, 자신의 주소를 알고 있어야 합니다. (그 주소로 stipend 가 나옵니다. 나중에 my.umdj.edu 웹상에서 변경이 가능하긴 합니다.) College Avenue 근처 George Street 의 Liberty Plaza 빌딩 1 층의 Human Resource Center 에서 Working Student 등록(Boonmi 라는 무뚝뚝한 흑인아줌마가 담당인데, 바뀔 수 있습니다), 4 층 Payroll department 에서 각종 세금등록수속을 하고 나서(Junn De Guzman 아저씨가 담당인데, 이름 보고 한국사람인줄 바로 알더군요^^), 뒤쪽 Security Office 던가.. 파출소 비슷한 데서 ID 카드를 만듭니다.

이때 미처 PO Box 를 못 만들었지만 학교아파트 몇 호에 들어가게 될지 알고 계시다면 '물리적 주소' 를 적어주셔도 됩니다.( Buell apt. XXX 호, Bevier Rd. Piscataway, NJ08854 // UMDNJ 싱글 학생들은 대개 학교아파트인 Buell 에 입주하게 됩니다. 제일 가깝거든요.^^)

**8. 그밖에 Rutgers joint internet ID 및 아파트 인터넷 개통은 아파트 입주하고 나서 바로 처리하시면 됩니다. 기타 면허취득, 차량구입, 파킹퍼밋 구입 등등은 여유롭게 본문 참조해서 하시면 됩니다.**

**기숙사 Internet 개통**

Library of Science & Medicine 에서, 또는 Psychology building 근처의 ARC (Alloson Road Classroom Building) 등에서 럽거스 계정을 등록해야 하는데, Rutgers 학생들의 경우는 학생증만 있으면 일사천리인 반면, UMDNJ 학생들은 따로 joint account 를 paper form 으로 등록해야 합니다. 이 경우 학과 secretary 등 내가 joint program 에 들어와 있다는 사실을 확인해줄 사람이 있어야 합니다. 확인절차가 끝나고 나면 컴퓨터에서 등록이 가능해지고, 럽거스 계정 ID 등록 후 하루 지난 다음에 기숙사에서 인터넷 등록이 가능합니다.

